

**Бухгалтерский баланс**  
на **30 сентября 20 21** г.


Организац	<b>ПАО "Челябинский металлургический комбинат"</b>	Форма по ОКУД	0710001
Идентификационный номер налогоплательщика		Дата (число, месяц, год)	30.06.2021.
Вид деятельности	промышленность	по ОКПО	00186465
Организационно-правовая форма / форма собственности	публичное акционерное общество / частная	ИНН	7450001007
Единица измерения: тыс. руб.		по ОКВЭД 2	24.1
Местонахождение (адрес)	<b>454047, г. Челябинск, ул.2-я Павелецкая, 14</b>	по ОКОПФ/ОКФС	1 22 47 / 16
Бухгалтерская отчетность подлежит обязательному аудиту	<input checked="" type="checkbox"/> ДА <input type="checkbox"/> НЕТ	по ОКЕИ	384
Наименование аудиторской организации/фамилия, имя, отчество (при наличии) индивидуального аудитора	<b>АО "ЭНЕРДЖИ КОНСАЛТИНГ"</b>		
Идентификационный номер налогоплательщика аудиторской организации		ИНН	7717149511
Основной государственный регистрационный номер аудиторской организации		ОГРН/ОГРНИП	1047717034640

Пояснения	Актив		Код	На 30 сентября 2021г.	На 31 декабря 2020г.	На 31 декабря 2019г.
	Наименование показателя					
1	2	3	4	5	6	6
<b>I. ВНЕОБОРОТНЫЕ АКТИВЫ</b>						
1.1.	<b>Нематериальные активы</b>	<b>1110</b>	<b>56 326</b>	<b>38 814</b>	<b>58 769</b>	
	в том числе:					
1.5.	права на результаты интеллектуальной деятельности	1111	0	0	0	
	компьютерные программы	1112	56 263	38 745	58 693	
	прочие нематериальные активы	1113	63	69	76	
	деловая репутация предприятия	1114	0	0	0	
	незавершенные вложения в нематериальные активы	1115	0	0	0	
	<b>Результаты исследований и разработок</b>	<b>1120</b>	<b>0</b>	<b>0</b>	<b>0</b>	
	в том числе:					
1.4.	используемые результаты НИОКР	1121	0	0	0	
1.5.	незавершенные НИОКР	1122	0	0	0	
	<b>Нематериальные поисковые активы</b>	<b>1130</b>	<b>0</b>	<b>0</b>	<b>0</b>	
	<b>Материальные поисковые активы</b>	<b>1140</b>	<b>0</b>	<b>0</b>	<b>0</b>	
2.1.	<b>Основные средства</b>	<b>1150</b>	<b>52 788 271</b>	<b>53 550 924</b>	<b>53 516 832</b>	
	в том числе:					
	земельные участки и объекты природопользования	1151	19 509 948	19 509 948	19 488 294	
	здания и сооружения	1152	17 359 679	17 826 423	18 117 978	
	машины и оборудование	1153	11 852 715	12 605 453	10 107 563	
	транспортные средства	1154	233 878	222 414	185 315	
2.2.	незавершенные капитальные вложения, в том числе	1155	2 777 322	2 336 467	4 888 658	
	объекты незавершенного строительства	1156	1 755 917	1 507 462	2 193 309	
	оборудование к установке	1157	378 209	248 223	590 529	
	приобретение объектов основных средств	1158	4 697	29 173	16 543	
	авансовые платежи, связанные с приобретением и строительством основных средств	1159	23 451	148 533	176 682	
	долгосрочные затраты на ремонт и масштабный технический осмотр основных средств	1159.1	615 048	403 076	1 911 595	
2.1.	<b>Доходные вложения в материальные ценности</b>	<b>1160</b>	<b>0</b>	<b>0</b>	<b>0</b>	
3.1.	<b>Финансовые вложения</b>	<b>1170</b>	<b>163 640 178</b>	<b>181 458 410</b>	<b>99 479 603</b>	
	в том числе:					
	вклады в уставные капиталы других организаций	1171	0	0	0	
	вклады в уставные капиталы дочерних организаций	1172	6 226	6 226	6 226	
	вклады в уставные капиталы зависимых организаций	1173	0	0	0	
	долгосрочные предоставленные займы	1174	163 633 952	181 452 184	94 337 563	
	прочие долгосрочные финансовые вложения	1175	0	0	5 135 814	
	<b>Отложенные налоговые активы</b>	<b>1180</b>	<b>2 638 741</b>	<b>2 572 035</b>	<b>2 514 461</b>	
	<b>Прочие внеоборотные активы, в том числе</b>	<b>1190</b>	<b>1 210 845</b>	<b>1 244 493</b>	<b>1 036 606</b>	
	имущество, переданное в оперативное управление	1191	91 990	92 119	92 119	
	дополнительные расходы, связанные с получением кредитов и займов	1192	198 772	232 292	20 672	
	<b>Итого по разделу I</b>	<b>1100</b>	<b>220 334 361</b>	<b>238 864 676</b>	<b>156 606 271</b>	

Пояснения	АКТИВ		Код	На 30 сентября 2021г.	На 31 декабря 2020г.	На 31 декабря 2019г.
	Наименование показателя					
1	2		3	4	5	6
<b>II. ОБОРОТНЫЕ АКТИВЫ</b>						
4.1.	<b>Запасы</b>		<b>1210</b>	<b>22 485 277</b>	<b>14 744 057</b>	<b>10 766 492</b>
	в том числе:					
	сырье, материалы и другие аналогичные ценности		1211	7 267 482	5 846 053	4 823 640
	животные на выращивании и откорме		1212	0	0	0
	затраты в незавершенном производстве		1213	6 657 267	5 835 974	4 282 728
	готовая продукция и товары для перепродажи		1214	1 087 240	868 742	734 908
	товары отгруженные		1215	138 604	458 392	13 318
	малоценные средства труда		1216	0	0	0
	авансовые платежи, связанные с приобретением, созданием, переработкой запасов		1217	7 334 684	1 734 896	911 822
	прочие запасы и затраты		1218	0	0	76
	<b>Налог на добавленную стоимость по приобретенным ценностям</b>		<b>1220</b>	<b>75 433</b>	<b>275 885</b>	<b>197 523</b>
5.1.	<b>Дебиторская задолженность</b>		<b>1230</b>	<b>50 447 069</b>	<b>44 081 704</b>	<b>30 529 801</b>
	в том числе:					
5.1.	долгосрочная дебиторская задолженность, платежи по которой ожидаются более, чем через 12 месяцев					
	в том числе:		1231	26 223 162	23 812 857	18 378 333
	задолженность покупателей и заказчиков		12311	0	0	0
	беспроцентные займы		12312	0	0	0
	авансы выданные		12313	10 962	5 201	3 620
	прочая дебиторская задолженность		12314	26 212 200	23 807 656	18 374 713
5.1.	краткосрочная дебиторская задолженность, платежи по которой ожидаются в течение 12 месяцев					
	в том числе:		1232	24 223 907	20 268 847	12 151 468
	задолженность покупателей и заказчиков		12321	21 503 000	18 148 429	10 865 920
	векселя к получению		12322	0	0	0
	задолженность дочерних обществ		12323	1 360	1 441	1 378
	задолженность зависимых обществ		12324	0	0	0
	задолженность участников по вкладам в уставный капитал		12325	0	0	0
	авансы выданные		12326	677 703	844 691	48 776
	расчеты с бюджетом		12327	1 402 148	182 564	4
	беспроцентные займы		12328	0	0	304
	прочая дебиторская задолженность		12329	639 696	1 091 722	1 235 086
3.1.	<b>Финансовые вложения (за исключением денежных эквивалентов)</b>		<b>1240</b>	<b>1 805 682</b>	<b>4 732 374</b>	<b>33 762 872</b>
	в том числе:					
	краткосрочные предоставленные займы		1241	1 805 682	0	33 678 497
	прочие финансовые вложения		1242	0	4 732 374	84 375
	<b>Денежные средства и денежные эквиваленты</b>		<b>1250</b>	<b>68 418</b>	<b>21 997</b>	<b>468 091</b>
	в том числе:					
	расчетные счета		1251	43 660	16 844	92 352
	валютные счета		1252	22 680	5 153	64 763
	аккредитивы и иные средства, ограниченные в пользовании		1253	1 201	0	310 917
	касса		1254	877	0	0
	прочие денежные средства		1255	0	0	59
	<b>Прочие оборотные активы</b>		<b>1260</b>	<b>97 205</b>	<b>105 510</b>	<b>170 185</b>
	в том числе:					
	не предъявленная к оплате начисленная выручка по договорам строительного подряда		1261	0	0	0
	долгосрочные активы к продаже		1262	0	0	0
	расходы будущих периодов		1263	0	0	0
	<b>Итого по разделу II</b>		<b>1200</b>	<b>74 979 084</b>	<b>63 961 527</b>	<b>75 894 964</b>
	<b>БАЛАНС</b>		<b>1600</b>	<b>295 313 445</b>	<b>302 826 203</b>	<b>232 501 235</b>

Пояснения	Пассив	Код	На 30	На 31	На 31
	Наименование показателя		сентября	декабря	декабря
1	2	3	4	5	6
<b>III. КАПИТАЛ И РЕЗЕРВЫ</b>					
	<b>Уставный капитал</b>	<b>1310</b>	<b>3 162</b>	<b>3 162</b>	<b>3 162</b>
	<b>Собственные акции, выкупленные у акционеров</b>	<b>1320</b>	<b>0</b>	<b>( 20 947 )</b>	<b>0</b>
	<b>Переоценка внеоборотных активов</b>	<b>1340</b>	<b>22 841 200</b>	<b>22 850 864</b>	<b>22 844 350</b>
	<b>Добавочный капитал (без переоценки)</b>	<b>1350</b>	<b>0</b>	<b>0</b>	<b>0</b>
	<b>Резервный капитал</b>	<b>1360</b>	<b>158</b>	<b>158</b>	<b>158</b>
	в том числе:				
	резервы, образованные в соответствии с законодательством	1361	0	0	0
	резервы, образованные в соответствии с учредительными документами	1362	158	158	158
	<b>Нераспределенная прибыль (непокрытый убыток)</b>	<b>1370</b>	<b>43 366 859</b>	<b>31 846 799</b>	<b>32 335 861</b>
	в том числе:				
	убыток прошлых лет	1371	( 18 807 374 )	( 18 301 493 )	( 18 301 493 )
	прибыль прошлых лет	1372	50 664 340	50 654 173	45 311 394
	прибыль (убыток) отчетного периода	1373	11 509 893	( 505 881 )	5 325 960
	<b>Итого по разделу III</b>	<b>1300</b>	<b>66 211 379</b>	<b>54 680 036</b>	<b>55 183 531</b>
<b>IV. ДОЛГОСРОЧНЫЕ ОБЯЗАТЕЛЬСТВА</b>					
5.3.	<b>Заемные средства</b>	<b>1410</b>	<b>158 629 635</b>	<b>179 981 475</b>	<b>79 315 980</b>
	в том числе:				
	долгосрочные кредиты	1411	158 629 635	154 097 857	79 315 980
	долгосрочные займы	1412	0	25 883 618	0
	<b>Отложенные налоговые обязательства</b>	<b>1420</b>	<b>2 914 637</b>	<b>3 086 043</b>	<b>2 795 297</b>
6.	<b>Оценочные обязательства</b>	<b>1430</b>	<b>405 290</b>	<b>384 114</b>	<b>313 886</b>
5.3.	<b>Прочие обязательства</b>	<b>1450</b>	<b>55 636</b>	<b>52 589</b>	<b>48 632</b>
	<b>Итого по разделу IV</b>	<b>1400</b>	<b>162 005 198</b>	<b>183 504 221</b>	<b>82 473 795</b>
<b>V. КРАТКОСРОЧНЫЕ ОБЯЗАТЕЛЬСТВА</b>					
5.3.	<b>Заемные средства</b>	<b>1510</b>	<b>42 787 681</b>	<b>37 132 019</b>	<b>69 235 452</b>
	в том числе:				
	краткосрочные кредиты	1511	42 787 681	37 132 019	69 235 452
	краткосрочные займы	1512	0	0	0
5.3.	<b>Кредиторская задолженность</b>	<b>1520</b>	<b>22 056 524</b>	<b>24 988 636</b>	<b>23 382 966</b>
	в том числе:				
	задолженность перед поставщиками и подрядчиками	1521	18 860 671	12 302 581	13 849 963
	векселя к уплате	1522	0	0	0
	задолженность перед дочерними обществами	1523	680	1 737	3 653
	задолженность перед зависимыми обществами	1524	0	0	0
	задолженность перед персоналом организации	1525	295 836	283 777	303 558
	задолженность перед государственными внебюджетными фондами	1526	210 566	1 011 625	512 841
	задолженность по налогам и сборам	1527	228 848	681 927	904 570
	авансы полученные	1528	1 448 110	9 916 524	7 237 739
	прочая кредиторская задолженность	1529	1 011 813	790 465	570 642
7.	<b>Доходы будущих периодов</b>	<b>1530</b>	<b>0</b>	<b>0</b>	<b>0</b>
	в том числе:				
	средства целевого финансирования	1531	0	0	0
	<b>Оценочные обязательства</b>	<b>1540</b>	<b>2 143 278</b>	<b>2 399 241</b>	<b>2 100 951</b>
	<b>Прочие обязательства</b>	<b>1550</b>	<b>109 385</b>	<b>122 050</b>	<b>124 540</b>
	<b>Итого по разделу V</b>	<b>1500</b>	<b>67 096 868</b>	<b>64 641 946</b>	<b>94 843 909</b>
	<b>БАЛАНС</b>	<b>1600</b>	<b>295 313 445</b>	<b>302 826 203</b>	<b>232 501 235</b>

Руководитель  
по доверенности №10/21  
от 15.02.2021г.



И.А. Поздеев

Главный бухгалтер  
по доверенности б/н  
от 01.08.2020г.

*Ю.А. Ключникова*  
(подпись)

Ю.А. Ключникова  
(расшифровка подписи)

13 октября 2021


**Отчет о финансовых результатах**  
за январь - сентябрь 20 21 г.


Организация	<b>ПАО "Челябинский металлургический комбинат"</b>	Форма по ОКУД	0710002
Идентификационный номер налогоплательщика		Дата (число, месяц, год)	30.06.2021.
Вид деятельности	<u>промышленность</u>	по ОКПО	00186465
Организационно-правовая форма / форма собственности	<u>публичное акционерное общество / частная</u>	ИНН	7450001007
Единица измерения: тыс. руб.		по ОКВЭД2	24.1
		по ОКОПФ/ОКФС	1 22 47 / 16
		по ОКЕИ	384

Пояснение	Наименование показателя	Код	За 9 мес. 2021 г.	За 9 мес. 2020 г.
1	2	3	4	5
	<b>Выручка</b>			
	<b>в том числе:</b>	<b>2110</b>	<b>131 969 923</b>	<b>83 562 697</b>
	выручка (нетто) от продажи товаров, продукции, работ, услуг (за минусом налога на добавленную стоимость, акцизов и аналогичных обязательных платежей) на экспорт	2111	28 181 867	10 790 112
	продукции собственного производства		28 162 039	10 790 112
	покупных товаров		19 828	0
	выполнения работ, оказания услуг		0	0
	прочая реализация		0	0
	выручка (нетто) от продажи товаров, продукции, работ, услуг (за минусом налога на добавленную стоимость, акцизов и аналогичных обязательных платежей) на внутренний рынок	2112	103 788 056	72 772 585
	продукции собственного производства		98 859 805	67 852 277
	покупных товаров		3 862 124	3 962 260
	выполнения работ, оказания услуг		997 459	906 082
	прочая реализация		68 668	51 966
	<b>Себестоимость продаж</b>			
	<b>в том числе:</b>	<b>2120</b>	<b>-106 950 092</b>	<b>-69 841 491</b>
	себестоимость проданных на экспорт товаров, продукции, работ, услуг	2121	-21 728 717	-7 820 040
	продукции собственного производства		-21 714 452	-7 820 040
	покупных товаров		-14 265	0
	выполнения работ, оказания услуг		0	0
	прочая себестоимость		0	0
	себестоимость проданных на внутренний рынок товаров, продукции, работ, услуг	2122	-85 221 375	-62 021 451
	продукции собственного производства		-80 890 359	-57 626 001
	покупных товаров		-3 772 528	-3 870 043
	выполнения работ, оказания услуг		-528 364	-499 454
	прочая себестоимость		-30 124	-25 953
	<b>Валовая прибыль (убыток)</b>	<b>2100</b>	<b>25 019 831</b>	<b>13 721 206</b>
	<b>Коммерческие расходы</b>	<b>2210</b>	<b>-10 297 484</b>	<b>-5 665 542</b>
	<b>Управленческие расходы</b>	<b>2220</b>	<b>-1 731 575</b>	<b>-1 664 249</b>
	<b>Прибыль (убыток) от продаж</b>	<b>2200</b>	<b>12 990 772</b>	<b>6 391 415</b>
	<b>Доходы от участия в других организациях</b>	<b>2310</b>	<b>0</b>	<b>0</b>
	<b>Проценты к получению</b>	<b>2320</b>	<b>10 198 470</b>	<b>8 324 678</b>
	<b>Проценты к уплате</b>	<b>2330</b>	<b>-9 199 431</b>	<b>-7 580 603</b>
10.1.	<b>Прочие доходы</b>	<b>2340</b>	<b>37 035 263</b>	<b>41 943 929</b>
10.2.	<b>Прочие расходы</b>	<b>2350</b>	<b>-37 533 424</b>	<b>-53 547 206</b>
	<b>Прибыль (убыток) до налогообложения</b>	<b>2300</b>	<b>13 491 650</b>	<b>-4 467 787</b>

Пояснения	Наименование показателя	Код	За 9 мес. 2021 г.	За 9 мес. 2020 г.
1	2	3	4	5
	<b>Налог на прибыль</b>	<b>2410</b>	<b>-2 929 686</b>	<b>835 669</b>
	в т.ч. текущий налог на прибыль	2411	-3 168 047	840 561
	отложенный налог на прибыль	2412	238 361	-4 892
10.3.	<b>Прочее, в том числе</b>	<b>2460</b>	<b>947 929</b>	<b>-869 858</b>
	сумма доплаты (переплаты) налога на прибыль в связи с обнаружением ошибок (искажений) в предыдущие отчетные (налоговые) периоды, не влияющая на текущий налог на прибыль	2461	0	0
	единый налог на вмененный доход	2462	0	0
	сумма налога, удержанная и уплаченная налоговым агентом, с полученных дивидендов	2463	0	0
	прочие аналогичные платежи из прибыли	2464	-249	205
	перераспределение налога на прибыль внутри консолидированной группы налогоплательщиков	2465	948 178	-870 063
	<b>Чистая прибыль (убыток)</b>	<b>2400</b>	<b>11 509 893</b>	<b>-4 501 976</b>

Пояснения	Наименование показателя	Код	За 9 мес. 2021 г.	За 9 мес. 2020 г.
1	2	3	4	5
	<b>СПРАВОЧНО</b>			
	Результат от переоценки внеоборотных активов, не включаемый в чистую прибыль (убыток) периода	2510	10 167	13 873
	Результат от прочих операций, не включаемый в чистую прибыль (убыток) периода	2520	0	0
	Налог на прибыль от операций, результат которых не включается в чистую прибыль (убыток) периода	2530	0	0
	Совокупный финансовый результат периода	2500	11 520 060	-4 488 103
	Условный расход по налогу на прибыль	2600	2 725 484	1 029 577
	Условный доход по налогу на прибыль	2700	27 154	1 923 135
	Базовая прибыль (убыток) на акцию	2900	3,64	-1,42
	Разводненная прибыль (убыток) на акцию	2910	0	0


 Руководитель  
 по доверенности № 10/21  
 от 15.02.2021 г.  
 П.А. Поздеев  
 (подпись) (расшифровка подписи)  
 15 октября 2021 г.

Главный бухгалтер  
 по доверенности № 6/н  
 от 01.08.2020 г.  
  
 Ю.А. Ключникова  
 (подпись) (расшифровка подписи)